

DEZINFEKCE RUKOU A JAK NA TO?

Při viditelném znečištění si ruce nejdříve umyjte.



CELÁ PROCEDURA DEZINFEKCE RUKOU NEZABERE VÍCE JAK 30 SEKUND

1a

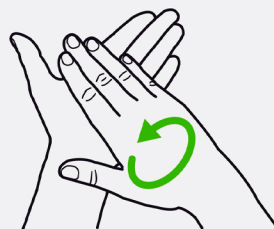


Do sevřené dlaně aplikujte dezinfekci v množství dostačujícím pro celý povrch rukou.

1b

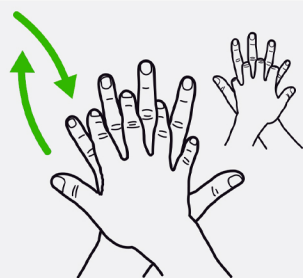


2



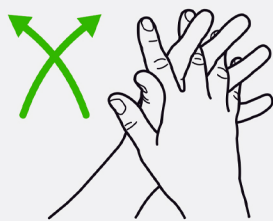
Třete kruživým pohybem dlaní o dlaň.

3



Třete pravou dlaní o hřbet levé ruky se zaklesnutými prsty a naopak.

4



Třete dlaní o dlaň se zaklesnutými prsty.

5



Třete hřbety prstů o druhou dlaň se zaklesnutými prsty.

6



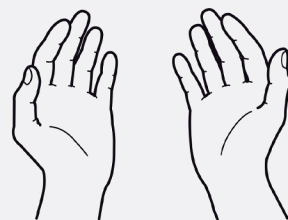
Rotaci třete palec levé ruky v pravé dlaní a naopak.

7



Kruživým pohybem třete sevřené prsty pravé ruky o levou dlaň a naopak.

8



Po usušení jsou Vaše ruce dezinfikovány.